

TUTORIAL

Alta usuario Banca móvil - App

Accede desde tu móvil o tablet.

Puedes verlo también en:

www.cajasurcontigo.es/alta-usuario-banca-movil-app



Puedes darte de alta en los siguientes canales:




Banca móvil - App

 **Banca móvil - App**

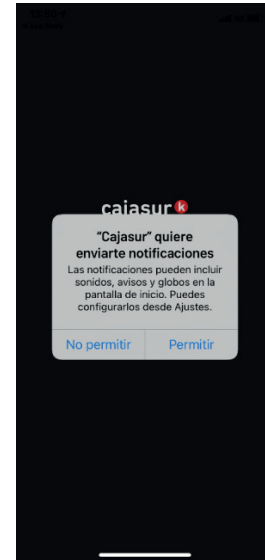
1 Descárgate la app desde los markets oficiales:



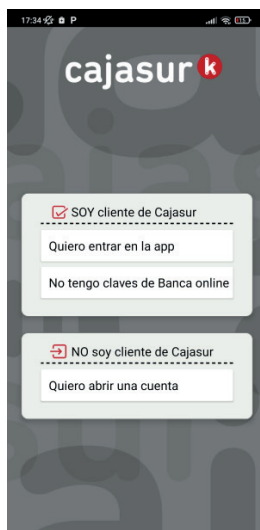
2 Ábrela y sigue los pasos, es muy sencillo.



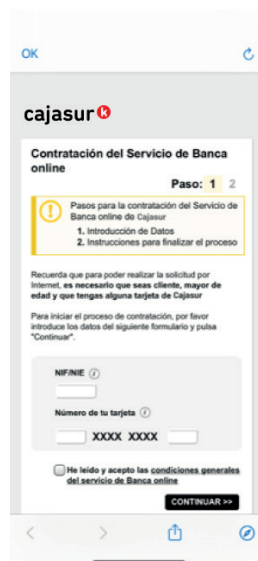
3 Activa las notificaciones y estarás informado de todo.



4 Pulsa en la opción: “No tengo claves de Banca online”.



5 Ten a mano tu tarjeta y sigue los pasos que te indicamos.



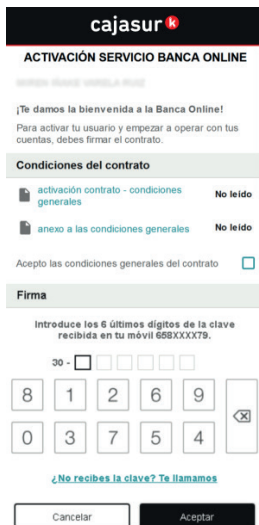
6 Para finalizar el proceso, dirígete a un cajero Cajasur y:

- Obtén la clave de acceso: opción Otras operaciones-Banca online-Nueva clave.
- Si no lo has hecho ya, informa tu número de móvil, lo necesitarás desde tu primera conexión: Opción-Actualizar teléfono móvil.

En tu primer acceso te guiaremos paso a paso para activar tu usuario de conexión, que será tu propio DNI con la letra.

Y para empezar a operar con tus cuentas, deberás aceptar las condiciones del contrato con la clave que recibirás en tu móvil:

- Introduce la clave recibida en tu móvil.
- Si no recibes el SMS te llamamos para facilitarte la clave.



cajasur

ACTIVACIÓN SERVICIO BANCA ONLINE

¡Te damos la bienvenida a la Banca Online!
Para activar tu usuario y empezar a operar con tus cuentas, debes firmar el contrato.

Condiciones del contrato

- activación contrato - condiciones generales **No leído**
- anexo a las condiciones generales **No leído**

Acepto las condiciones generales del contrato

Firma

Introduce los 6 últimos dígitos de la clave recibida en tu móvil 658XXXX9.

30 -

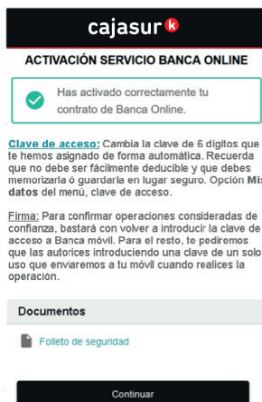
8 1 2 6 9

0 3 7 5 4

[¿No recibes la clave? Te llamamos](#)

Cancelar **Aceptar**

7 ¡Te damos la bienvenida al servicio de Banca online!



cajasur

ACTIVACIÓN SERVICIO BANCA ONLINE

Has activado correctamente tu contrato de Banca Online.

Clave de acceso: Cambia la clave de 6 dígitos que te hemos asignado de forma automática. Recuerda que no debe ser fácilmente deducible y que debes memorizarla o guardarla en lugar seguro. Opción Mis datos del menú, clave de acceso.

Firma: Para confirmar operaciones consideradas de confianza, bastará con volver a introducir la clave de acceso a Banca móvil. Para el resto, te pediremos que las autorices introduciendo una clave de un solo uso que enviaremos a tu móvil cuando realices la operación.

Documentos

- Folleto de seguridad

Continuar